

*Sense*

*Sense*

*#LoveExploring*  
LOVE BENETEAU

Sense revolutionises the very notion of travel, pushing the boundaries of sailing yachts. An architectural feat of navigation, she combines an innovative and unusual deck plan with a low on water hull. When elegance, comfort and power come together, you have the makings of an exceptional adventure.

Voilier sans frontière, Sense révolutionne l'idée même du voyage. Prouesse d'architecture en matière de navigation à la voile, il combine les innovations d'un plan de pont original et d'une carène proche de l'eau. Lorsque raffinement, confort et puissance se conjuguent, l'aventure devient exceptionnelle.

Velero sin frontera, Sense revoluciona la idea misma del viaje. Proeza de arquitectura en materia de navegación a vela, combina las innovaciones de un plano de cubierta original y de una carena próxima al agua. Cuando refinamiento, confort y potencia se conjugan, la aventura se vuelve excepcional.

Barca a vela senza confini, Sense rivoluziona l'idea stessa del viaggio. Un design performante per la navigazione a vela, che coniuga le innovazioni di un piano di coperta originale e una carena a filo acqua. Quando eleganza, confort e potenza si incontrano, l'avventura diventa eccezionale.

Als Segelyacht ohne Grenzen stellt Sense den Reisgedanken auf den Kopf. Die architektonische Meisterleistung der Segelschiffahrt kombiniert die Innovationen eines originellen Deckplans und eines wasser nahen Kiels. Wenn Raffinesse, Komfort und Leistung zusammentreffen, entsteht ein außergewöhnliches Abenteuer.



*Sense*<sup>57</sup>



## ADVENTURE IS OUT THERE

The Sense 57 is an ocean cruising yacht with an audacious concept. She is the pride of the range and everything about her spells adventure. With all the cabins located in the bow, the deck plan of the Sense 57 is both clever and exceptional. As a result, the cockpit is closer to water level, which emphasizes her slender profile. The Sense 57 is perfectly balanced under sail and highly manoeuvrable. She is remarkably comfortable sailing in all sea conditions and she boasts fine cruising speeds. Getting-away takes on a whole new meaning.

.....

*Voilier de grand large au concept audacieux, le Sense 57 est le point d'orgue d'une gamme née pour l'aventure. L'ensemble des cabines situées à la proue offre au Sense 57 un plan de pont particulièrement original et ingénieux. Ainsi, son cockpit est proche de l'eau, ce qui accentue la finesse de sa silhouette. Parfaitement équilibré sous voiles et hautement manoeuvrable, le Sense 57 offre un remarquable confort de navigation dans toutes les conditions de mer pour une belle vitesse de déplacement. Pour une nouvelle idée de l'évasion.*










## ENJOY EVERY MOMENT

The Sense 57 has everything it takes to enjoy outdoor life at its very best. Incredibly spacious, the cockpit, sheltered by a semi-hard top, converts into a huge sunbathing area. A magnificent aft swim platform lowers to sea level, offering you every opportunity to enjoy the water. To delight in every moment, the outdoor galley has a plancha-grill and a sink cleverly concealed below the helm seats.

.....

*Le Sense 57 s'attache à maximiser tous les plaisirs de la vie au grand air. Extraordinairement spacieux, le cockpit abrité par son bimini semi-rigide se transforme en un immense bain de soleil. Pour une vie toujours plus proche de l'eau, l'arrière du bateau se déploie en une sublime plateforme de bain. Et, pour savourer pleinement chaque aventure, la cuisine extérieure offre une plancha et un évier ingénieusement dissimulés sous les sièges barreurs.*







WOOD | BOIS



Alpi Walnut - Alpi Noyer


FLOOR | PLANCHER



Laminated Rovere Aleve


Stratifié Rovere Aleve

UPHOLSTERY | SELLERIE




Ultraleather Parchment

PADDING | CAPITONNAGE



Beige

GALLEY | CUISINE



Kerrock Platinum

LEATHER | CUIR



Anthracite

FOURNITURE COUNTER TOP  
DESSUS DE MEUBLE



Cleaf Primo Fiore



WARM WALNUT ATMOSPHERE

Below deck, just three steps down from the cockpit, you will find a large salon bathing in natural light, offering an omnipresent sea view. A lengthwise fitted galley compliments this generous space. The three roomy forward cabins, including a master suite, allow for complete relaxation and serenity on the high seas. Particular attention has been given to details and finishes, as well as the choice of 'Alpi fruit tree' or 'Matt walnut' wood stains, creating a luxurious, and warm, atmosphere.

*Accessible par trois marches depuis le cockpit, le grand carré baigné de lumière offre une vue mer omniprésente. L'espace est souligné par la cuisine aménagée tout en longueur. À l'avant du bateau, trois spacieuses cabines dont une cabine propriétaire invitent à des moments de bien-être total. Le soin particulier apporté aux détails et finitions ainsi que le choix des teintes de boiseries 'Alpi fruitier' ou 'Noyer mat' créent une atmosphère à la fois luxueuse et chaleureuse.*







*Sense*<sup>51</sup>



## THE SEA IS CALLING

The adventurous spirit and powerful profile of the Sense 51 stirs that yearning to explore the seas. From stern to bow, life is organized on board in a new way offering one surprise after another. The Sense 51 delivers wonderful cruising and incredible stability thanks to a hull specially designed to rest low on the water. Well-being and simplicity are the watchwords on all seas and in all weather, spurring endless cruises.

.....

*Par sa silhouette puissante et son âme d'aventurier, le Sense 51 réveille l'envie d'explorer. De la poupe à la proue, il mène de surprise en surprise par une organisation de la vie à bord totalement inédite. Dessiné à fleur d'eau, le Sense 51 bénéficie d'une carène spécifique offrant un confort de navigation et une stabilité incroyable. Bien-être et simplicité se déclinent sur toutes les mers, par tous les temps, pour des voyages au parfum d'infini.*









WOOD | BOIS




Alpi Fruitwood - Alpi Fruittier

FLOOR | PLANCHER



Laminated white lead Oak  
Stratifié chêne cérusé blanc

UPHOLSTERY | SELLERIE




Ultraleather Snow

PADDING | CAPITONNAGE



Beige

GALLEY | CUISINE



Kerrock Platinum

LEATHER | CUIR



Anthracite



FRUITWOOD HARMONY

Three steps naturally link the exterior and interior spaces. Her bright and spacious salon is ideal for guests to socialize. The aft cabins boast a perfect combination of space and comfort. The interior is fitted out by the talented Nauta Design with careful attention to detail. A choice between fruit-tree and matt walnut wood is available thanks to the expertise of the Beneteau carpentry team.

*Trois marches lient de façon très naturelle espaces extérieurs et intérieurs. Le spacieux et lumineux carré invite aux moments de partage. Les cabines positionnées à l'avant du bateau conjuguent espace et confort à la perfection. Un soin tout particulier est apporté aux détails et finitions des intérieurs aménagés par le talentueux cabinet Nauta Design. Le savoir-faire de l'ébénisterie Bénéteau offre le choix entre deux teintes de boiseries : Alpi fruittier ou Noyer mat.*





GENERAL SPECIFICATIONS | CARACTÉRISTIQUES GÉNÉRALES | CARATTERISTICHE GENERALI  
 GENERALI CARACTERÍSTICAS GENERALES | ALLGEMEINE EIGENSCHAFTEN

Naval architect - Architectes navals - Architetti navali - Arquitectos navales Architekt konstruktør	Berret Racoupeau Yacht Design
Interior design - Architecture intérieure - Design interno - Arquitectura interior - Gestaltung und Design innen	Nauta Design
Length overall - Longueur hors-tout - Lunghezza fuori tutto - Esloza total Länge über alles	17,78 m - 58'4"
Hull length - Longueur de coque - Lunghezza scafo - Esloza casco Länge Rumpf	16,80 m - 55'1"
Hull beam - Largeur de coque - Larghezza scafo - Manga casco - Breite Rumpf	4,97 m - 16'4"
Light displacement (EC) - Déplacement léger (CE) - Dislocamento a vuoto (CE) Desplazamiento en rosca (CE) - Nettoverdrängung (EG)	18 780 kg - 41,391 lbs
Deep draught - Tirant d'eau long - Pescaggio lungo - Calado largo Tiefgang langkiel	2,40 m - 7'10"
Shallow draught - Tirant d'eau court - Pescaggio corto - Calado corto Tiefgang kurzkiel	1,85 m - 6'10"
Air draught - Tirant d'air - Altezza massima - Altura Sobre Flotación Austauchung	23,91 m - 78'5"
Mainsail - Grand voile - Randa - Vela mayor - Großsegel	74 m <sup>2</sup> - 796 sq ft
Genoa - Génóis - Genoa - Génova - Genua	78,5 m <sup>2</sup> - 845 sq ft
Fuel tank (standard) - Réservoir carburant (standard) - Serbatoio carburante (di serie) - Deposito carburante (estándar) - Kraftstofftank (standard)	415 L - 110 US gal
Fuel tank (optional) - Réservoir carburant (option) - Serbatoio carburante (opzione) - Deposito carburante (opcional) - Kraftstofftank (option)	415 L - 110 US gal
Water tank (standard) - Réservoir d'eau (standard) - Serbatoio acqua (di serie) - Deposito de agua (estándar) - Wasserbehälter (standard)	640 L - 169 US gal
Water tank (optional) - Réservoir d'eau (option) - Serbatoio acqua (opzione) Deposito de agua (opcional) - Wasserbehälter (option)	330 L - 87 US gal
Engine power - Puissance moteur - Potenza motore - Potencia motor Motorleistung	80-110 CV / HP
EC Certificate - Attestation CE - Attestato certificazione CE CE certificado - CE Fahrgebietzertifikat	A10 / B11 / C16



sense<sup>57</sup>



MAIN DECK



3 CABINS • 3 CABINES

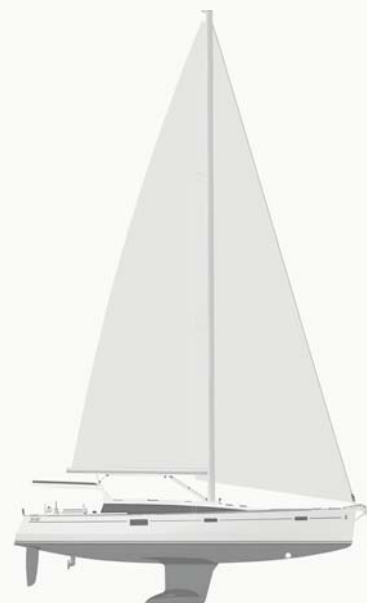


3 CABINS + OPTIONAL OCCASIONAL BERTH  
 3 CABINES + COUCHAGE D'APPOINT OPTIONNEL



GENERAL SPECIFICATIONS | CARACTÉRISTIQUES GÉNÉRALES | CARATTERISTICHE GENERALI  
 GENERALI CARACTERÍSTICAS GENERALES | ALLGEMEINE EIGENSCHAFTEN

Naval architect - Architectes navals - Architetti navali - Arquitectos navales Architekt konstruktør	Berret Racoupeau Yacht Design
Interior design - Architecture intérieure - Design interno - Arquitectura interior - Gestaltung und Design innen	Nauta Design
Length overall - Longueur hors-tout - Lunghezza fuori tutto - Esloza total Länge über alles	15,95 m - 52'4"
Hull length - Longueur de coque - Lunghezza scafo - Esloza casco Länge Rumpf	14,98 m - 49'2"
Hull beam - Largeur de coque - Larghezza scafo - Manga casco - Breite Rumpf	4,86 m - 15'11"
Light displacement (EC) - Déplacement léger (CE) - Dislocamento a vuoto (CE) Desplazamiento en rosca (CE) - Nettoverdrängung (EG)	15 515 kg - 34,195 lbs
Deep draught - Tirant d'eau long - Pescaggio lungo - Calado largo Tiefgang langkiel	2,20 m - 7'3"
Shallow draught - Tirant d'eau court - Pescaggio corto - Calado corto Tiefgang kurzkiel	1,85 m - 6'1"
Air draught - Tirant d'air - Altezza massima - Altura Sobre Flotación Austauchung	22,62 m - 74'3"
Mainsail - Grand voile - Randa - Vela mayor - Großsegel	63 m <sup>2</sup> - 678 sq ft
Genoa - Géniois - Genoa - Génova - Genua	60 m <sup>2</sup> - 646 sq ft
Fuel tank (standard) - Réservoir carburant (standard) - Serbatoio carburante (di serie) - Deposito carburante (estándar) - Kraftstofftank (standard)	415 L - 110 US gal
Fuel tank (optional) - Réservoir carburant (option) - Serbatoio carburante (opzione) - Deposito carburante (opcional) - Kraftstofftank (option)	415 L - 110 US gal
Water tank (standard) - Réservoir d'eau (standard) - Serbatoio acqua (di serie) - Deposito de agua (estándar) - Wasserbehälter (standard)	570 L - 151 US gal
Water tank (optional) - Réservoir d'eau (option) - Serbatoio acqua (opzione) Deposito de agua (opcional) - Wasserbehälter (option)	160 L - 42 US gal
Engine power - Puissance moteur - Potenza motore - Potencia motor Motorleistung	80 CV / HP
EC Certificate - Attestation CE - Attestato certificazione CE CE certificado - CE Fahrgebietszertifikat	A10 / B11 / C16



MAIN DECK



2 CABINS + OFFICE + OPTIONAL OCCASIONAL BERTH  
 2 CABINES + BUREAU + COUCHAGE D'APPOINT OPTIONNEL



3 CABINS + OPTIONAL OCCASIONAL BERTH  
 3 CABINES + COUCHAGE D'APPOINT OPTIONNEL



WOOD | BOIS



Alpi Walnut  
Alpi Noyer



Alpi Fruitwood  
Alpi Fruitier

FLOOR | PLANCHER



Laminated white lead Oak  
Stratifié chêne cérusé blanc



Laminated Rovere Aleve  
Stratifié Rovere Aleve



Complete Ivory carpet  
Moquette intégrale Ivoire



Complete Taupe Oasis carpet  
Moquette intégrale Oasis Taupe



Pure Sand carpet  
Moquette Pure Sand



Cleaf Primo Fiore

FOURNITURE COUNTER TOP  
DESSUS DE MEUBLE

UPHOLSTERY | SELLERIE



Rodeo Taupe



Rodeo Moon



Rodeo Snow



Rodeo Rust



PVC Mediterraneo old white



Bilbao 23



Beige



Meteor



Taupe Valencia



Kerrock Platinum

LEATHER | CUIR



Navy



Moka



Anthracite



Grey Gris



White Blanc



Mandarin Mandarin



Red Rouge



Beige



Caramel



Ecu

ULTRALEATHER



Georgian



Fields



Woodpecker



Cocoa



Linen



Parchment



Snow

INDOOR | INTERIEUR

		Sense 57	Sense 51	
INTERIOR WOOD Boiseries intérieures	Alpi Fruitwood - Alpi Fruitier	X	X	
	Alpi Walnut - Alpi Noyer	O	O	
FLOORS Planchers	Laminated white lead Oak - Stratifié chêne cérusé blanc	X	X	
	Laminated Rovere Aleve - Stratifié Rovere Aleve	O	O	
	Complete Ivory carpet - Moquette intégrale Ivoire	O	O	
	Complete Taupe Oasis carpet - Moquette intégrale Oasis Taupe	O	O	
	Pure Sand carpet (forward cabin + starboard & pont cabins + companionway, passageway) Moquette Pure Sand (cabine avant + cabines bâbord & tribord + tapis de descente & coursive)		O	
INTERIOR UPHOLSTERY Sellerie intérieure	Rodeo Taupe	X	X	
	Rodeo Moon	O	O	
	Rodeo Snow	O	O	
	Rodeo Rust	O	O	
	PVC Mediterraneo old white	O	O	
	Bilbao 23	O	O	
	Ultraeather	O	O	
Leather - Cuir	O	O		
PADDING Capitonnage	Saloon - Carré	X	X	
	All cabins - Toutes cabines	Beige	X	X
		Meteor	O	O
	Taupe Valencia	O	O	

X Standard O Option



SPBI SA - Parc d'Activités de l'Eraudière - BP 45 - 85170 DOMPERRE SUR YON - Tél (33) 2 51 31 78 10 - Fax (33) 2 51 31 78 20  
SA au capital de 51.241.628 € - RCS La Roche sur Yon 491 372 702  
This document is not contractual. All descriptions, illustrations, etc., are only an indication.  
We reserve the right to modify or improve our productions without notice.  
Ce document n'est pas contractuel. Les descriptions, illustrations, etc. sont données à titre indicatif.  
Nos modèles peuvent subir certaines modifications ou améliorations de série sans préavis.  
Concept and Graphics : aramedia (Turin, Italy) - Photos: Nicolas Claire / Gilles Martin-Rugel / Luke Gram





Code 1216SENSE